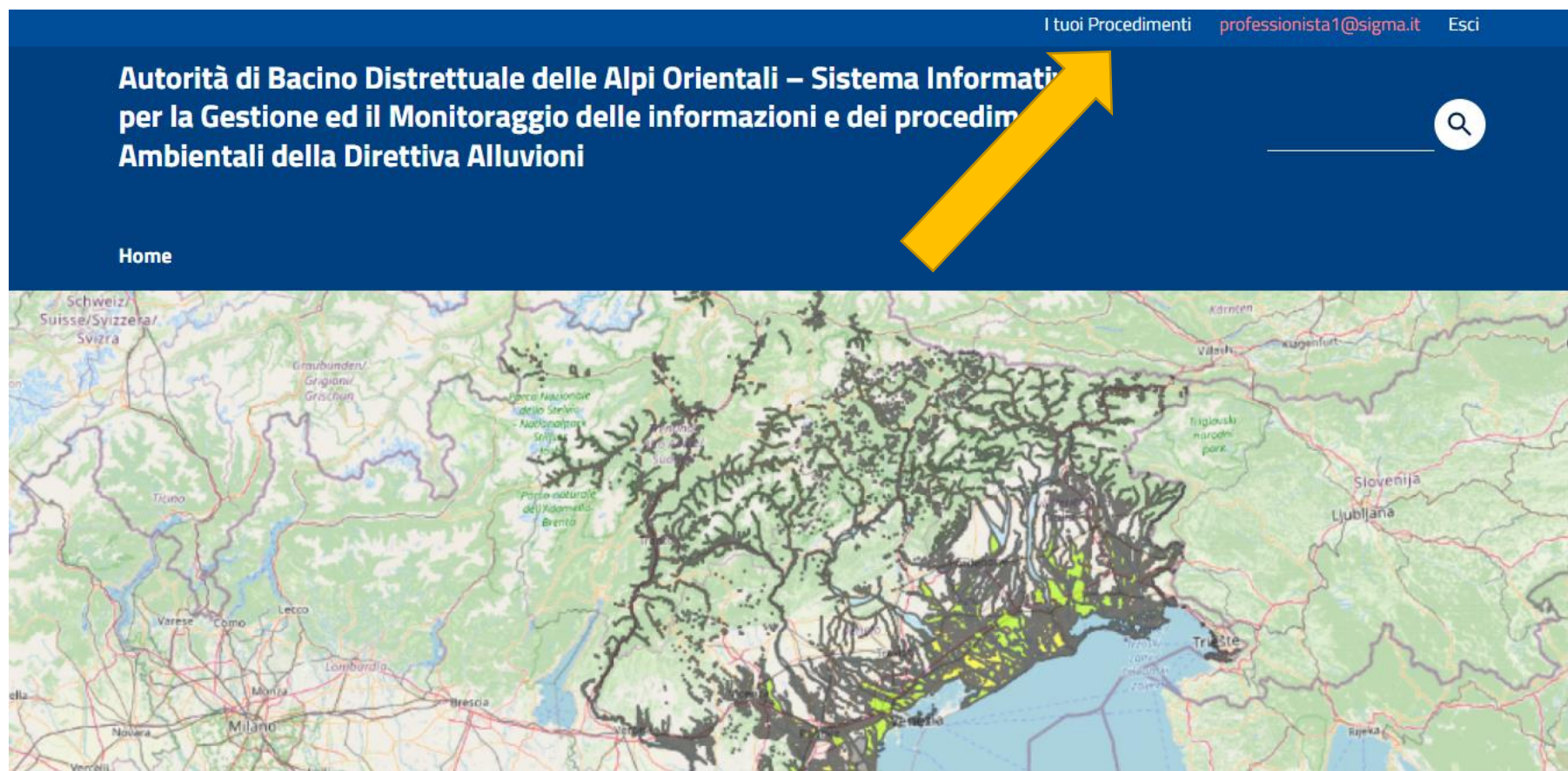


Gli utenti registrati, dopo il login, devono accedere a: **I TUOI PROCEDIMENTI** (in alto a destra) e seguire la procedura.



Servizi

[Registrati al portale](#)

[Procedimenti](#)

[Software](#)



+ NUOVO PROCEDIMENTO


Cerca




1 - SELEZIONARE
NUOVO PROCEDIMENTO

Dettagli Procedimenti

Procedimenti totali: 8



Protocollo	Tipo Procedimento	Oggetto	Stato	Esito	
2022/TEST_TEST	Richiesta Ambiente HEROLite	TEST SIGMA 1 - NON PROTOCOLLARE	Concluso	NEGATIVO	STRUMENTI
	Richiesta Ambiente HEROLite	gf	Bozza		STRUMENTI
	Richiesta Ambiente HEROLite	p	Bozza		STRUMENTI
	Richiesta Ambiente HEROLite	pipp	Bozza		STRUMENTI
	Richiesta Ambiente HEROLite	Tonetto	Bozza		STRUMENTI
	Richiesta Ambiente HEROLite	XXX	Bozza		STRUMENTI



+ NUOVO PROCEDIMENTO

Dettagli Procedimenti

Procedimenti totali: 8

In Bozza

Conclusa (risolto)

Protocollo

2022/TEST_TEST

Creazione nuovo procedimento

Inserisci un oggetto...

Modifica della pericolosità ai sensi dell'art. 6 comma 1 delle NTA

- Lettera A: errori materiali
- Lettera B1: interventi di mitigazione da realizzare
- Lettera B2: interventi di mitigazione già realizzati
- Lettera C: nuove conoscenze a seguito di studi o indagini di dettaglio
- Lettera D: nuove situazioni di dissesto

Modifica degli interventi previsti nell'All. III ai sensi dell'art. 6 comma 7 delle NTA

Altri procedimenti

1 - SELEZIONARE

Altri procedimenti

× ANNULLA ✓ CONFERMA

Richiesta Ambiente HEROLite

pipp

Bozza

Richiesta Ambiente HEROLite

Tonetto

Bozza

Richiesta Ambiente HEROLite

XXX

Bozza

STRUMENTI

STRUMENTI

STRUMENTI

STRUMENTI

STRUMENTI

STRUMENTI

+ NUOVO PROCEDIMENTO

Creazione nuovo procedimento

Inserisci un oggetto...

Modifica della pericolosità ai sensi dell'art. 6 comma 1 delle NTA

- Lettera A: errori materiali
- Lettera B1: interventi di mitigazione da realizzare
- Lettera B2: interventi di mitigazione già realizzati
- Lettera C: nuove conoscenze a seguito di studi o indagini di dettaglio
- Lettera D: nuove situazioni di dissesto

- Modifica degli interventi previsti nell'All. III ai sensi dell'art. 6 comma 7 delle NTA

Altri procedimenti

[Seleziona un procedimento](#)

Richiesta Ambiente HEROlite

2 – INDICARE UN OGGETTO PER LA PROPRIA RICHIESTA

Es: Richiesta ambiente comune di XYZ

1 - SELEZIONARE

RICHIESTA AMBIENTE HEROlite

× ANNULLA ✓ CONFERMA

3 – CLICCARE SU

CONFERMA

Compila i campi del form del procedimento.
Una volta inviati i dati verrà avviata un'istruttoria.
Potrai tenere monitorato lo stato del
procedimento tramite l'apposita sezione.

Scheda Procedimento

Compila i campi relativi al procedimento

1 – SELZIONARE LA REGIONE DAL
MENU' A TENDINA

Selezionare Regione

2 – SELZIONARE LA PROVINCIA DAL
MENU' A TENDINA

Selezionare Provincia

3– SELZIONARE IL COMUNE DAL
MENU' A TENDINA

Selezionare Comune

4– SELEZIONARE SE INTERESSATI A
RICEVERE AVVISO

Chiedo di ricevere aggiornamenti sul rilascio di nuovi aggiornamenti del software HEROLite all'indirizzo indicato in sede di registrazione

Allegare il modello di richiesta generazione ambiente dopo aver salvato la bozza

Per poter caricare i file previsti dal procedimento è necessario salvare la BOZZA

5– SALVARE LA BOZZA

SALVA BOZZA

Compila i campi del form del procedimento.
Una volta inviati i dati verrà avviata un'istruttoria.
Potrai tenere monitorato lo stato del
procedimento tramite l'apposita sezione.

[I tuoi procedimenti](#)

Scheda Procedimento

Chiedo di ricevere aggiornamenti sul rilascio di nuovi aggiornamenti del software HEROLite all'indirizzo indicato in sede di registrazione

Allegare il modello di richiesta generazione ambiente dopo aver salvato la bozza

Seleziona o trascina uno o più file da allegare al procedimento che stai compilando

Seleziona il tipo di Allegato

Modello richiesta ambiente HEROLite

SELEZIONA FILES

Dimensioni Totali: 86.60 KB

modulo richiesta ambiente HEROLite.pdf
86.60 KB

ELIMINA

CARICA

File attualmente allegati

Nessun file allegato

ATTENZIONE: i seguenti tipi allegato non sono stati caricati.

La mancanza di tali files potrebbe causarsi errori durante la validazione del procedimento.

Modello richiesta ambiente HEROLite (Numero allegati obbligatori: 1) - Numero file ancora da allegare : **1**

SALVA BOZZA

1 – SELEZIONARE MODELLO RICHIESTA
AMBIENTE HEROLite

2 – SELEZIONARE DAL PROPRIO
DISPOSITIVO IL FILE
PRECEDENTEMENTE SCARICATO E
COMPILATO

3 – CLICCARE SU CARICA

Compila i campi del form del procedimento.
Una volta inviati i dati verrà avviata un'istruttoria.
Potrai tenere monitorato lo stato del
procedimento tramite l'apposita sezione.

[I tuoi procedimenti](#)

Scheda Procedimento

Selezionare Provincia

Venezia

Selezionare Comune

Venezia

Chiedo di ricevere aggiornamenti sul rilascio di nuovi aggiornamenti del software HEROLite all'indirizzo indicato in sede di registrazione

Allegare il modello di richiesta generazione ambiente dopo aver salvato la bozza

Seleziona o trascina uno o più file da allegare al procedimento che stai compilando

Seleziona il tipo di Allegato

Modello richiesta ambiente HEROLite

SELEZIONA FILES

File attualmente allegati

modulo richiesta ambiente HEROLite.pdf

Modello richiesta ambiente HEROLite

ELIMINA

SCARICA

Tutti i file previsti sono stati correttamente caricati nel sistema

SALVA BOZZA

SALVA E INVIA

1 – SE IL FILE E' STATO CARICATO
CORRETTAMENTE APPARIRA' QUESTO
MESSAGGIO

2 – E' POSSIBILE SALVARE SENZA
INVIARE CLICCANDO "SALVA BOZZA"

3 – E' POSSIBILE SALVARE E INVIARE CLICCANDO "SALVA E INVIA"

N.B. UNA VOLTA INVIATA, LA RICHIESTA VERRA' ACQUISITA AL PROTOCOLLO DELL'ENTE E NON SARA' PIU' POSSIBILE MODIFICARLA